



MAPFRE



**Paga tu seguro fácil
en cualquier lugar**

Hazlo en 4 pasos



Internet



Paso 1

Ingresa a la web del banco:



Paso 2

Elige la opción pagos y busca MAPFRE.



Paso 3

Selecciona la moneda y digita el DNI o RUC del contratante de la póliza.



Paso 4

Escoge las cuotas que deseas pagar y ¡listo!



Agente



Paso 1
Acércate al agente:



Paso 2
Indica que vas a pagar tu seguro MAPFRE.



Paso 3
Brinda el código MAPFRE según banco:


01866	209	102	0200204



Paso 4
Dale el DNI o RUC del contratante de la póliza y ¡listo!



Banco



Paso 1

Acércate a la ventanilla del banco:



Paso 2

Indica que vas a pagar tu seguro MAPFRE.



Paso 3

Pregunta por el tipo de moneda del recibo.

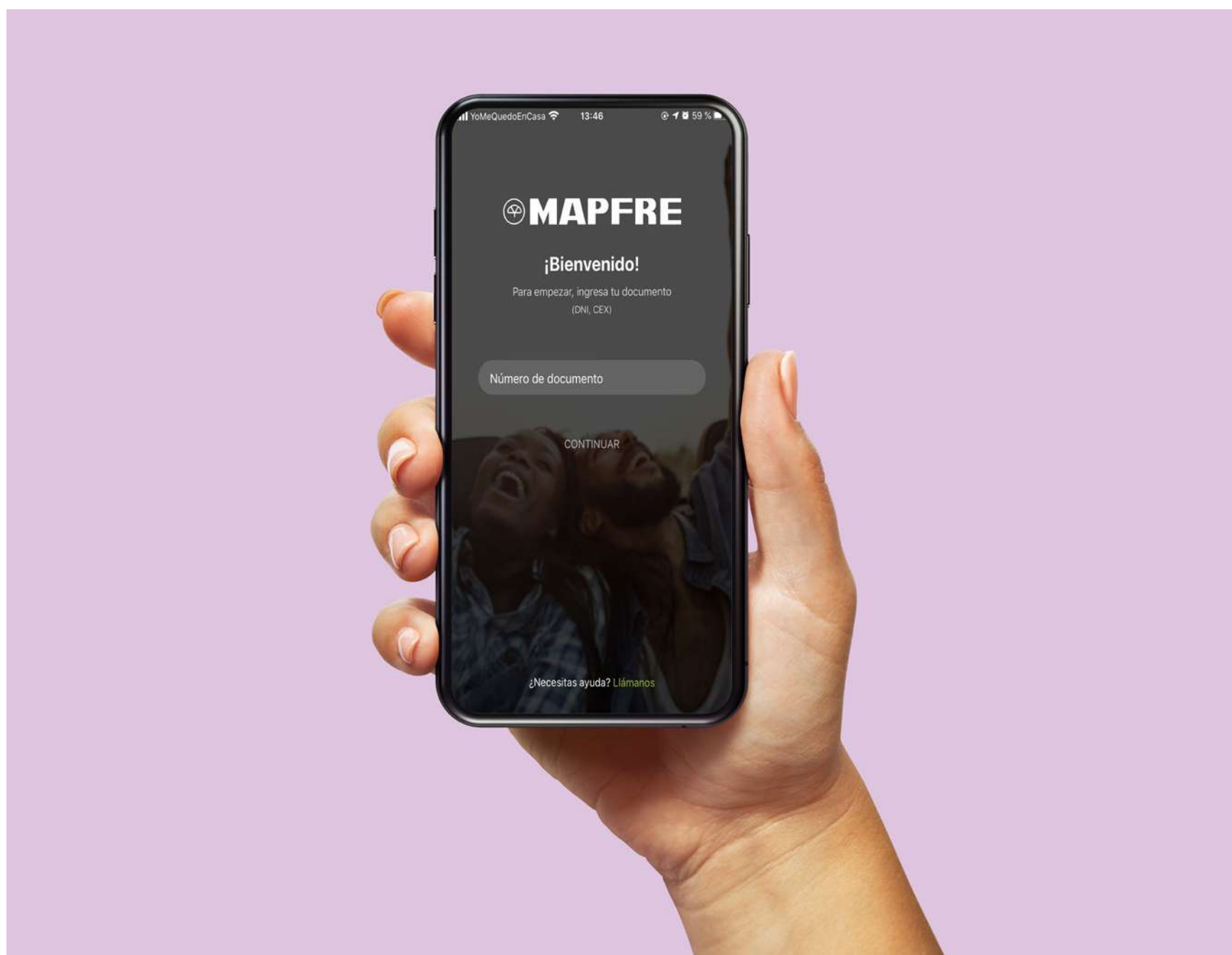


Paso 4

Dale el DNI o RUC del contratante de la póliza y ¡listo!



APP MAPFRE



Paso 1
Ingresa a tu APP MAPFRE.



Paso 2
Consulta el detalle de la póliza que deseas pagar y selecciona "Pagos".



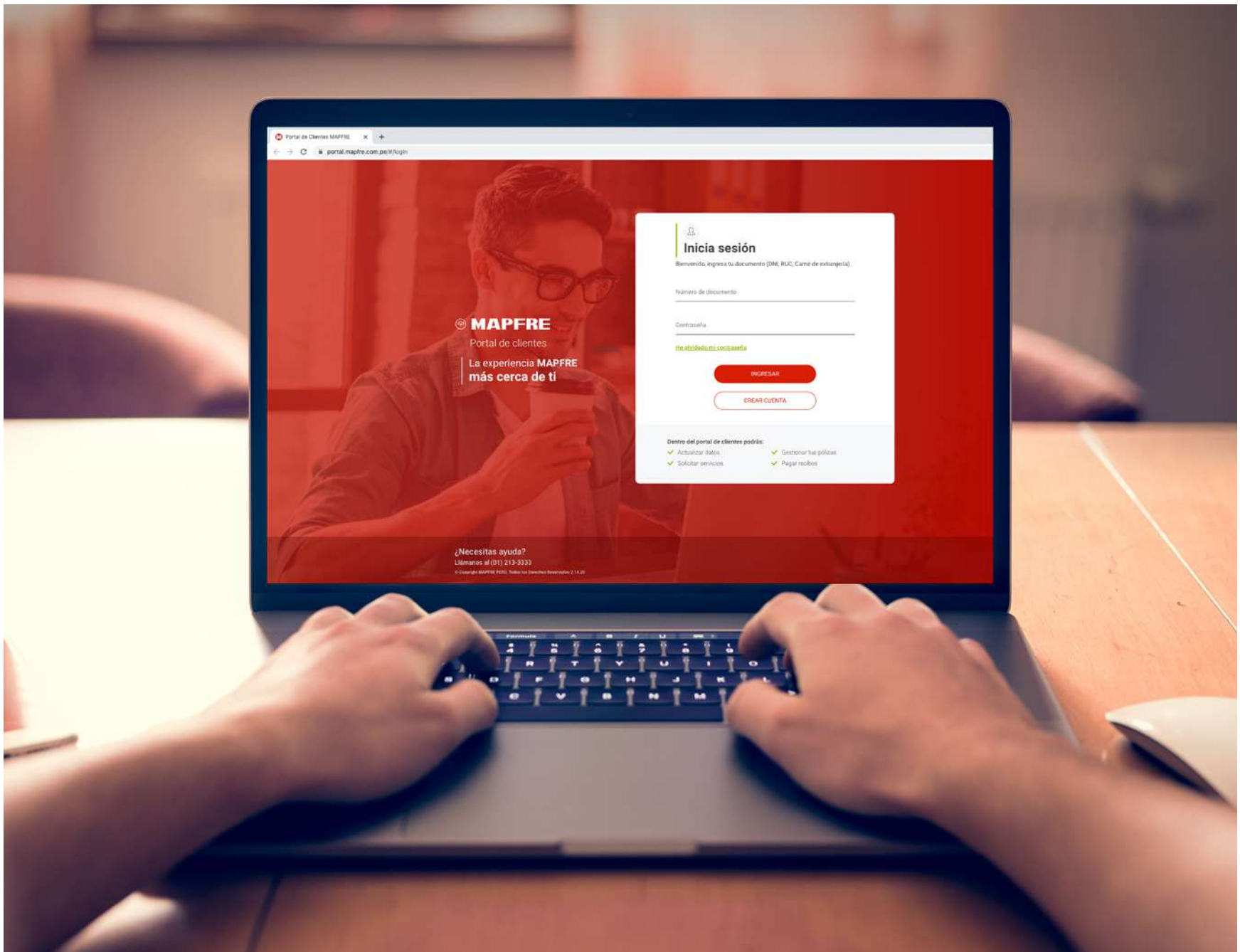
Paso 3
Elige la cuota que deseas cancelar y selecciona "Pagar".



Paso 4
Completa los datos de tu tarjeta y tu correo electrónico, confirma el pago y ¡listo!



Portal del cliente



Paso 1

Ingresa a portal.mapfre.com.pe



Paso 2

Elige la opción "Mis Pagos" y selecciona la póliza que deseas cancelar.



Paso 3

Elige la cuota a cancelar y selecciona "Pagar".



Paso 4

Completa los datos de tu tarjeta y tu correo electrónico, confirma el pago y ¡listo!

